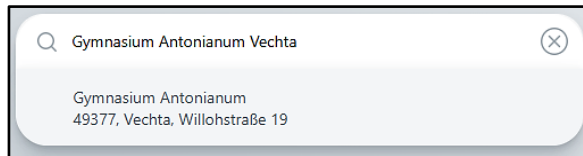


WebUntis - Erstregistrierung für Erziehungsberechtigte

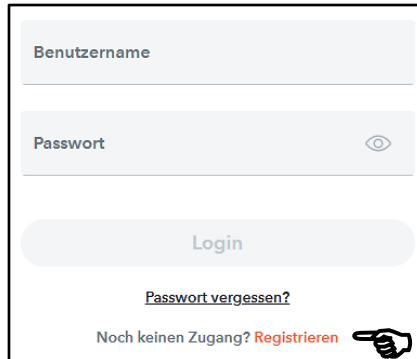
Die erstmalige Registrierung für Erziehungsberechtigte bei WebUntis ist ausschließlich über einen Browser möglich – nicht über die App. Bitte beachten Sie: Eine Registrierung ist nur möglich, wenn zuvor die entsprechende Einwilligungserklärung unterschrieben und eingereicht wurde.

Kurzanleitung zur Registrierung

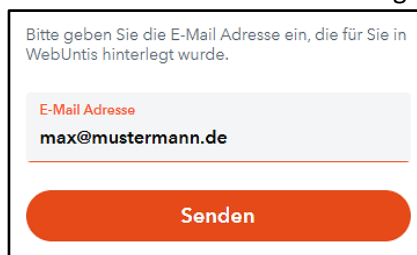
- 1. WebUntis aufrufen** - Besuchen Sie die Website www.webuntis.com und suchen Sie nach dem „Gymnasium Antonianum Vechta“. Wählen Sie die Schule aus.



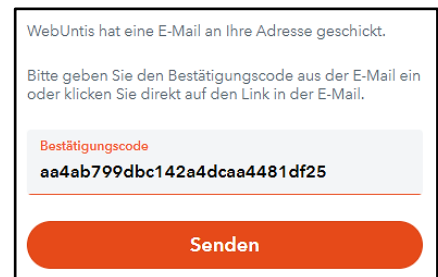
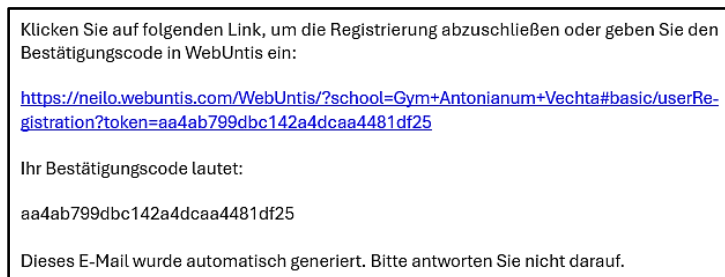
- 2. Registrierung starten** - Klicken Sie auf der rechten Seite unterhalb des Login-Bereichs auf „Registrieren“.



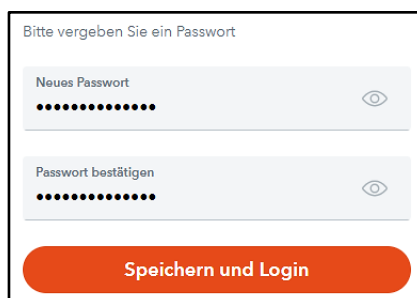
- 3. E-Mail-Adresse eingeben** - Geben Sie Ihre bei der Schule hinterlegte E-Mail-Adresse ein und klicken Sie auf „Senden“.



- 4. E-Mail bestätigen** - Sie erhalten eine E-Mail mit einem Aktivierungslink und einem Bestätigungscode. Gehen Sie auf den Link oder geben Sie den Code auf der WebUntis-Seite ein und bestätigen Sie mit „Senden“.



- 5. Passwort vergeben** - Nach erfolgreicher Bestätigung werden Ihnen die zugeordneten Kinder angezeigt. Vergeben Sie ein eigenes Passwort für Ihren Account und klicken Sie auf „Speichern und Login“, um die Registrierung abzuschließen.



Sobald dieser Schritt abgeschlossen ist, können Sie sich über die Website www.webuntis.com oder die „Untis Mobile“ App (verfügbar im Appstore und Google Play Store) in Ihrem Account einloggen. Sollten bei der Anmeldung Probleme auftreten, z.B. durch eine falsch hinterlegte E-Mail-Adresse, melden Sie sich bitte unter: schopmans@antonianum-vechta.de